

ラジオ大阪のリスナーイメージ

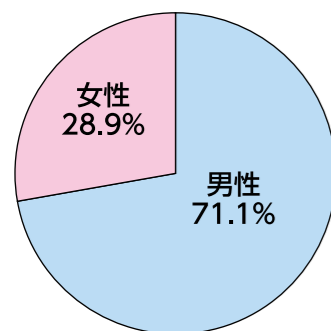
【開局特別番組 リスナープレゼントにご応募いただいたみなさん】

メッセージテーマは「ラジオ大阪65年の思い出です。」

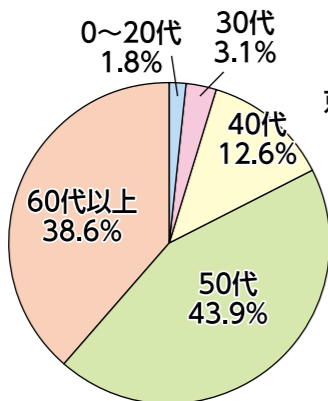
応募総数2,457通!

(2023年7月17日実施・65名に、ラジオ大阪クオカード1,000円分プレゼント)

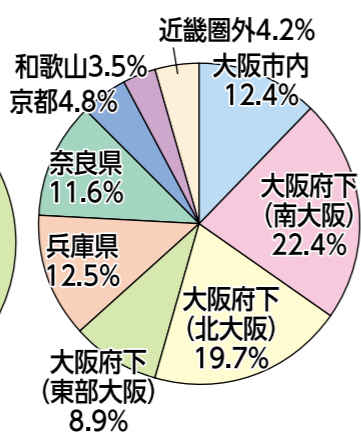
【性別】



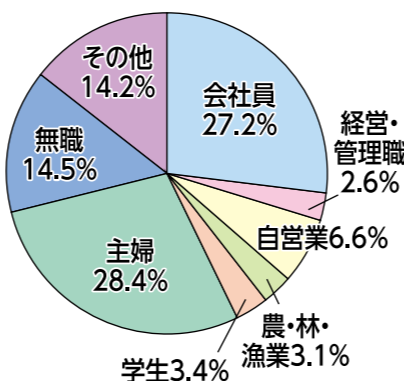
【年齢層】



【お住まい】

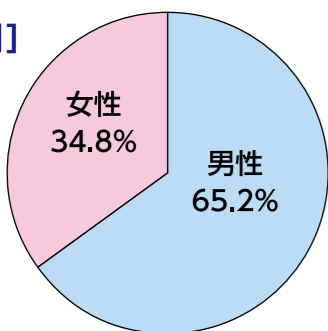


【職業】



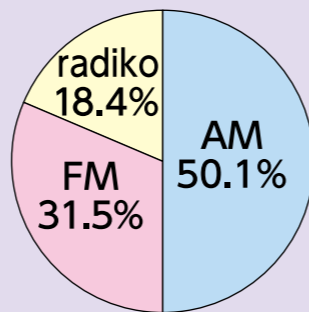
ラジオ大阪はどんな人が聴いている?

【性別】

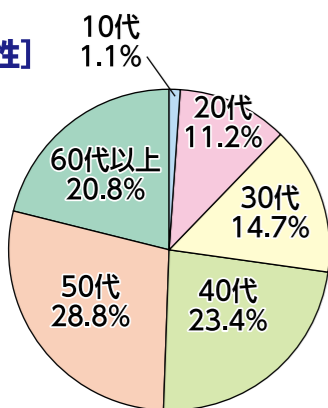


【2023年9月 電話アンケート】

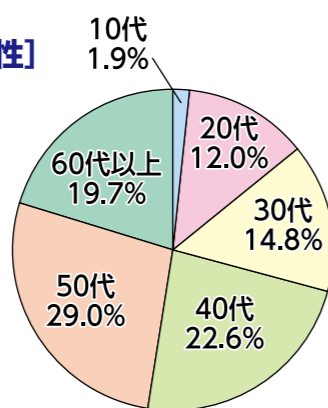
ラジオ大阪、なにで聴いていますか?



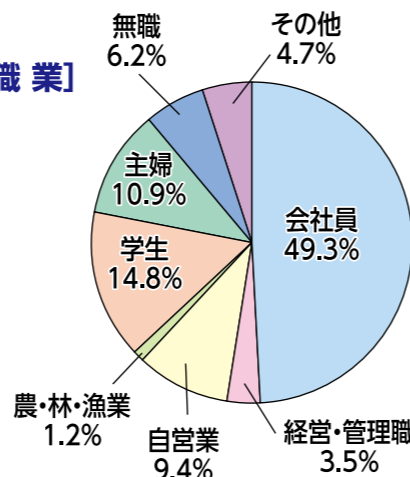
【男性】



【女性】



【職業】



「radiko 調査プロフィール」より

OBC MARKET AREA

2023年エリア内府県別人口・世帯数

都道府県	人口	男性	女性	世帯数
大阪	8,784,421	4,227,429	4,556,992	4,462,498
兵庫	5,323,370	2,547,702	2,775,668	2,536,145
京都	1,408,214	674,086	734,128	701,512
奈良	1,325,385	628,265	697,120	607,397
和歌山	790,421	374,366	416,055	379,167
滋賀	1,234,412	609,819	624,593	532,845
徳島	708,096	339,328	368,768	333,390
香川	812,312	393,360	418,953	380,161
岡山	1,628,562	787,463	841,100	756,320
広島	249,356	121,134	128,222	120,119
合計	22,264,551	10,702,951	11,561,599	10,809,553

(注)2023年1月1日現在の「住民基本台帳」よりOBCマーケットエリアに含まれる部分を算出

エリア内自動車保有台数

都道府県名	乗用車	貨物車	保有台数
大阪	2,811,571	677,767	3,489,338
兵庫	2,275,235	485,885	2,761,120
京都	564,746	134,853	700,599
奈良	655,737	136,153	791,890
和歌山	467,776	138,909	606,685
滋賀	712,303	154,778	867,081
徳島	452,413	127,798	580,211
香川	507,721	130,620	638,341
岡山	1,023,529	261,438	1,284,967
広島	132,658	29,558	162,216
合計	9,603,688	2,277,760	11,881,448

(注)2024年一般社団法人自動車検査登録情報協会データよりOBCマーケットエリアに含まれる部分を算出

エリア内地域人口(職業別)

	大阪	兵庫	京都	奈良	和歌山	滋賀	徳島	香川	岡山	広島
ベビー(0~1歳)*1	117	67	17	15	9	17	8	10	22	3
幼児(2~5歳)*1	256	152	39	34	21	38	19	23	49	7
小学生*2	410	264	66	62	36	68	33	40	83	13
中学生*2	217	137	36	34	20	36	17	21	43	7
ユースマーケット(15~24歳)*3	876	515	143	126	70	127	61	76	159	24
男女給料生活者*4	2949	1862	622	464	250	214	220	227	412	21
商工自営業*4	556	347	121	88	45	81	43	72	97	3
農林漁業*4	15	41	15	14	29	7	24	14	23	1
主婦*4	1,611	831	248	236	115	79	92	89	172	8
シルバー世代(65歳以上)*3	男 1016	662	177	183	111	146	104	111	214	32
	女 1354	878	237	239	152	182	137	146	282	42
合計	2370	1540	414	422	264	328	241	257	496	74
運転免許者数*5	5138	3340	872	866	550	849	497	564	1115	165

(注)OBCマーケットエリアに含まれる部分を各データから算出。*1 人口動態調査(2023年) *2 総務省統計局(2023年) *3 住民基本台帳年齢階級別人口(2023年) *4 民力2015 *5 警視庁サイト運転免許統計(2023年)

エリア内地域人口(年齢別)

	大阪	兵庫	京都	奈良	和歌山	滋賀	徳島	香川	岡山	広島
10歳~19歳	男 388	248	64	61	35	63	30	37	77	12
	女 371	236	61	58	33	59	29	36	72	11
合計	759	484	125	119	67	123	59	73	149	23
20歳~29歳	男 495	262	76	60	35	67	31	39	83	13
	女 495	258	73	60	33	60	29	35	79	12
合計	990	521	149	120	68	127	59	74	162	24
30歳~39歳	男 496	278	72	63	38	71	35	42	87	14
	女 496	277	73	64	37	67	34	40	84	13
合計	992	555	145	127	76	138	69	82	171	26
40歳~49歳	男 610	360	96	84	49	88	47	56	110	17
	女 619	371	98	89	50	86	46	55	107	17
合計	1229	731	193	173	99	175	92	111	217	34
50歳~59歳	男 650	378	98	91	53	85	45	53	105	17
	女 659	393	101	98	57	84	47	53	106	17
合計	1309	771	200	189	110	168	93	106	212	34
60歳~69歳	男 454	302	76	78	50	69	47	49	94	14
	女 478	327	82	87	54	72	50	51	99	15
合計	932	629	158	164	104	141	97	100	192	29
10歳~69歳	男 2803	1656	437	395	235	406	213	252	509	79
	女 2822	1683	442	410	237	390	212	246	499	77
合計	5624	3338	879	805	472	796	425	498	1007	155
20歳~34歳	男 736	392	110	89	53	101	47	59	124	19
	女 736	387	107	90	50	91	44	54	118	18
合計	1472	780	217	179	103	192	91	112	242	37
35歳~49歳	男 865	508	134	118	70	126	66	79	156	24
	女 874	519	136	123	70	122	64	76	152	24
合計	1739	1027	270	241	140	248	130	155	308	48
50歳~69歳	男 1104	680	174	169	103	154	92	101	199	31
	女 1136	720	183	184	111	156	97	104	205	32
合計	2240	1400	358	353	214	309	189	206	404	63
10歳~74歳	男 3371	2011	531	487	291	486	265	308	614	95
	女 3443	2074	546	515	300	474	267	306	613	94
合計	6814	4085	1076	1001	591	959	532	613	1227	189

(注)2023年1月1日現在の「住民基本台帳」よりOBCマーケットエリアに含まれる部分を算出